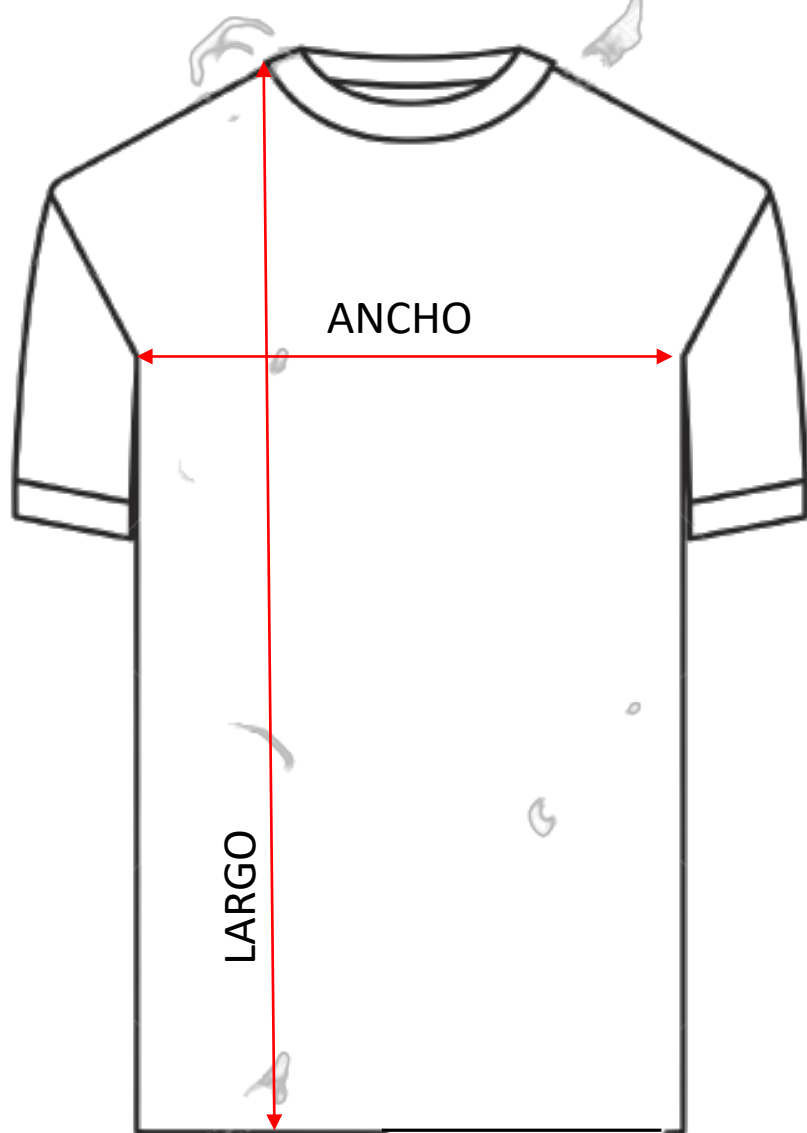


CAMISETA FENICE
CAMISETA REGINA
CAMISETA GRESS
CAMISETA SETTANTA

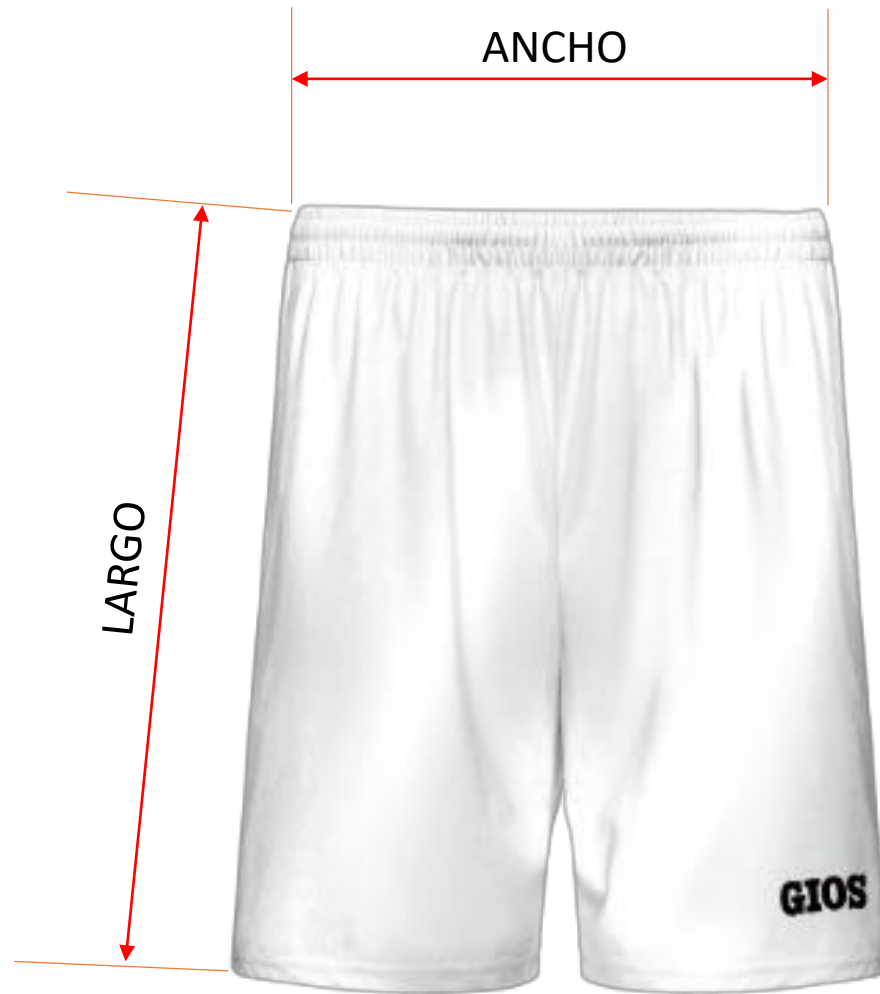


ANCHO:
 Medir de costura a costura
 a la altura de la axila.

LARGO:
 Medir desde la costura
 donde empieza el cuello.

	5XS	4XS	3XS	2XS	XS	S	M	L	XL	2XL	3XL	4XL
ANCHO	34-36	38-40	42-44	46-48	49-51	51-53	53-55	55-57	57-59	59-61	61-63	63-65
LARGO	46-49	52-55	58-61	64-67	69-71	71-73	73-75	75-77	77-79	79-81	81-83	83-85

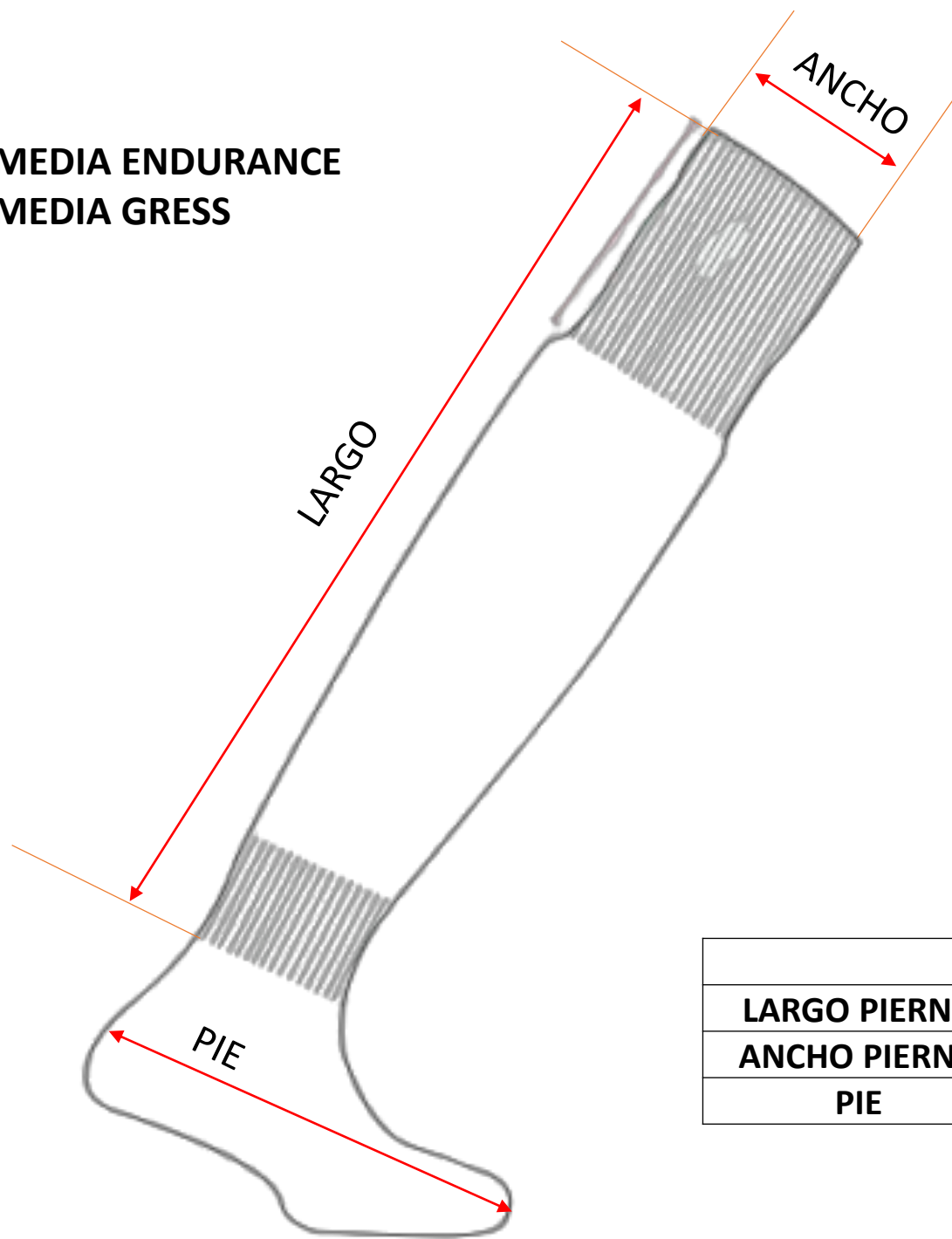
**SHORT COMPACT
SHORT GRESS**



ANCHO:
Medir sin estirar la goma.


	5XS	4XS	3XS	2XS	XS	S	M	L	XL	2XL	3XL
ANCHO	19-21	22-24	25-27	28-30	30-32	32-33	33-34	34-35	35-36	36,5-38	38-39,5
LARGO	26-28	30-32	34-36	38-40	41-43	43-45	45-47	47-49	49-51	51-53	53-55

**MEDIA ENDURANCE
MEDIA GRESS**



	JR1	JR2	SR1	SR2
LARGO PIERNA	32-36	38-42	42-46	48-52
ANCHO PIERNA	6,5-7,5	7,5-8,5	8--9	9--10
PIE	17-20	20-23	23-26	26-29

POLO AIRONE



ANCHO:

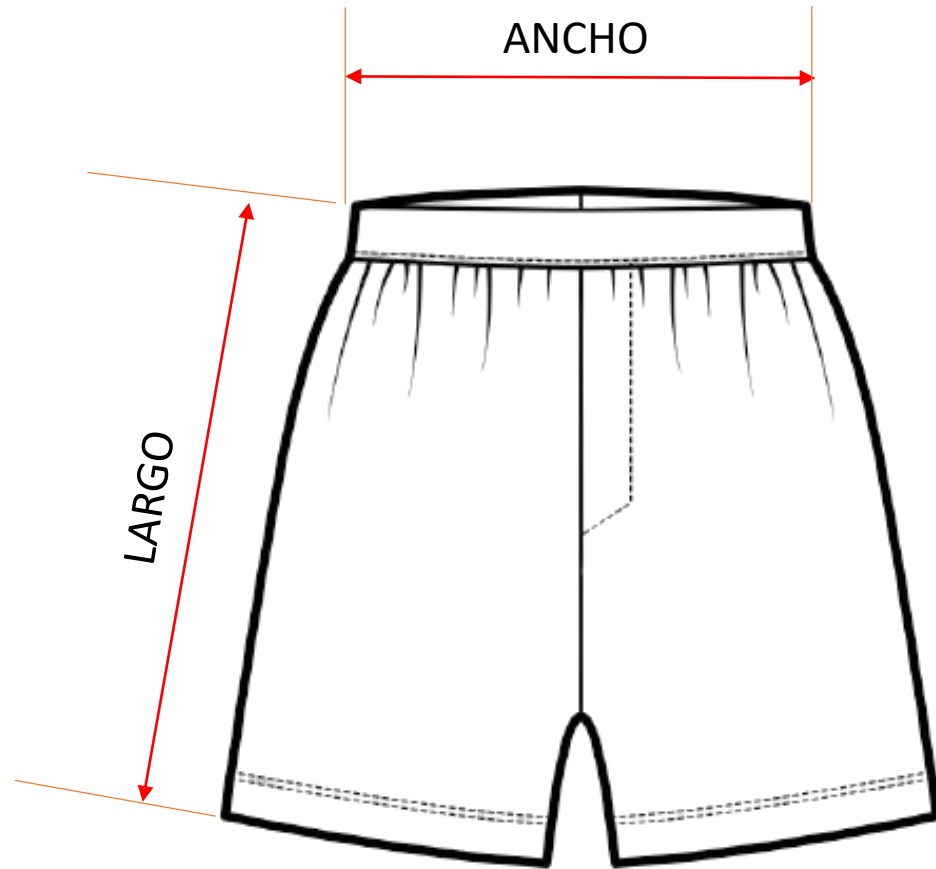
Medir de costura a costura a la altura de la axila.

LARGO:

Medir desde la costura donde empieza el cuello.

	5XS	4XS	3XS	2XS	XS	S	M	L	XL	2XL	3XL
ANCHO	33-35	37-39	41-43	45-47	48-50	50-52	52-54	54-56	56-58	58-60	60-62
LARGO	43-46	49-52	55-58	61-64	67-69	69-71	71-73	73-75	75-77	77-79	79-81

BERMUDA TORINO



ANCHO:
Medir sin estirar la goma.

	5XS	4XS	3XS	2XS	XS	S	M	L	XL	2XL	3XL
ANCHO	19-21	23-25	26-28	29-31	31-32	32-33	33-34,5	34,5-36	36-37	37-38	39-40
LARGO	30-33	34-37	37-39	39-41	41-42,5	42,5-44	44-45,5	45,5-47	47-48,5	48,5-49,5	49,5-50,5

BOMBER TORINO



ANCHO:

Medir de costura a costura a la altura de la axila.

LARGO:

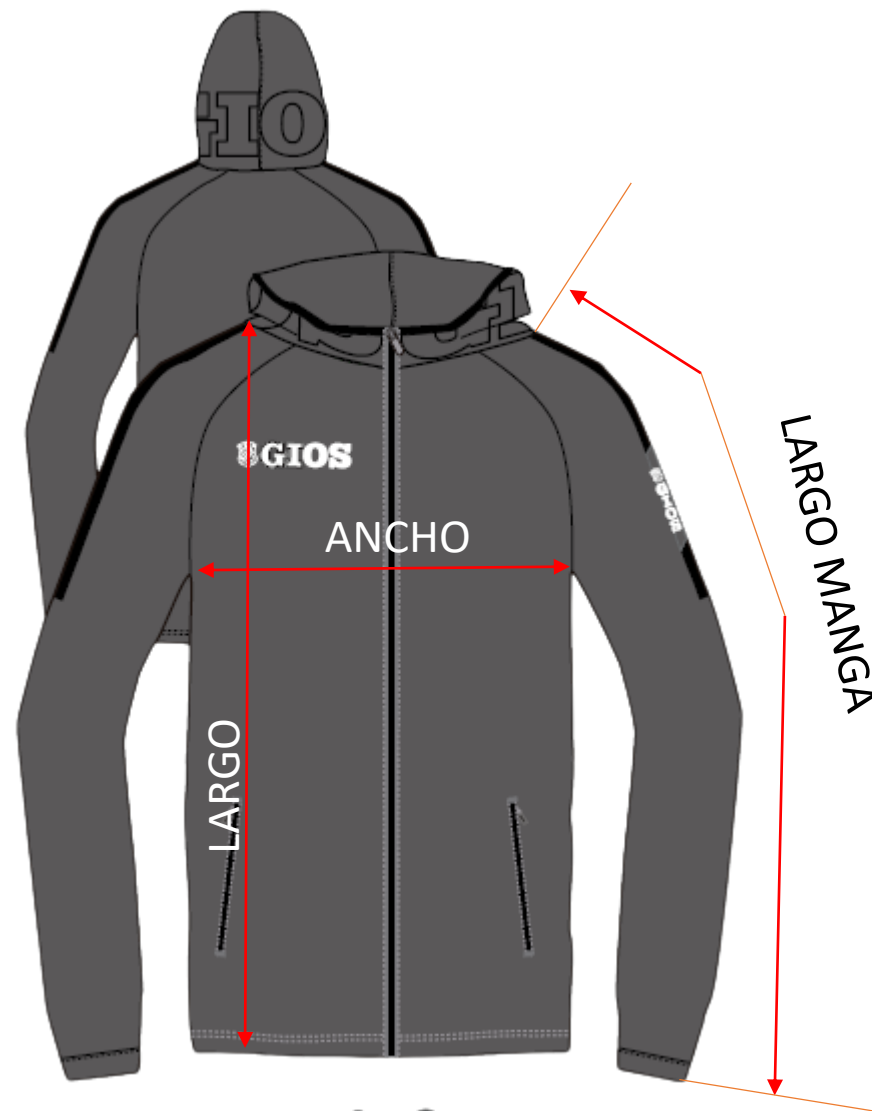
Medir desde la costura donde empieza el cuello.

LARGO MANGA:

Estirar la manga y medir desde la costura donde empieza el cuello hasta el final de la manga, incluido el puño.

	4XS	3XS	2XS	XS	S	M	L	XL	2XL	3XL
ANCHO	40-42	44-46	48-50	52-54	54-56	56-58	58-60	60-62	62-64	64-66
LARGO	47-49	51-53	55-57	59-61	61-63	63-65	65-67	67-69	69-71	71-73
LARGO MANGA	62-64	67-69	74-76	77-79	79-81	81-83	83-85	85-87	87-89	89-91

CHAQUETA CHÁNDAL SIERA



ANCHO:

Medir de costura a costura a la altura de la axila.

LARGO:

Medir desde la costura donde empieza el cuello.

LARGO MANGA:

Estirar la manga y medir desde la costura donde empieza el cuello hasta el final de la manga, incluido el puño.

	5XS	4XS	3XS	2XS	XS	S	M	L	XL	2XL	3XL
ANCHO	34-36	38-40	42-44	46-48	48-49	49-51	51-53	53-55	55-57	57-59	59-61
LARGO	44,5-46,5	50,5-52,5	56,5-58,5	62,5-64,5	67-69	69-71	71-73	73-75	75-77	77-79	79-81
LARGO MANGA	47-49	54-56	61-63	68-70	71-73	75-77	77-79	79-81	81-83	83-85	85-87

PANTALÓN CHÁNDAL SIERA



ANCHO:
Medir sin estirar la goma.

	5XS	4XS	3XS	2XS	XS	S	M	L	XL	2XL	3XL
ANCHO	20-22	23-25	26-28	28-30	30-32	32,5-33,5	33,5-34,5	35-36	36,5-37,5	38-39	39,5-40,5
LARGO	67-69	73-75	78-80	83-85	88-90	91-93	94-96	97-99	101-103	104-106	107-109